

COMUNE DI CAMPO NELL'ELBA

ESTRATTO DAL FOGLIO CATASTALE N.19
MAPPALE 1033

Scala 1:200


1033

933

Area in concessione quinquennale
Aut. n° 134 del 27/ 08/ 2015 mq. 101,50)

Superficie area comunale richiesta in concessione:

①	$\frac{(10,30+9,81)}{2} \times 6,69$	= mq. 67,27
②	$11,84 \times 9,13$	= mq. 108,10
③	$10,79 \times 2,00$	= mq. 21,58
④	$7,00 \times 2,00$	=mq. 14,00
		<u>Tot. mq. 210,95</u>



699





Area in concessione annuale
Aut. n° 35 del 01/ 03/ 2019 mq. 210,95)

39003

39005

CONCESSIONE DEMANIALE MARRITTIMA
N° 41 DEL 23/03/2010, PROVVEDIMENTO
DI PROROGA N° 3 DEL 23/12/2014

LEGENDA:

-  " Bar Pineta "
-  AREA IN CONCESSIONE QUINQUENNALE
(Autorizzazione n° 134 / 2015 mq. 101,50)
-  PORZIONE DI SUOLO PUBBLICO ANNUALE
(Aut. n° 35 / 2019 mq. 210,95)
-  PEDANA PER ACCESSO AL MARE ED AI SERVIZI
(SPOGLIATOIO E W.C.) PER PORTATORI DI HANDICAP.

