

- AREE, PERCORSI PEDONALI E RAMPE

Ai sensi dell'Art. 5 del D.P.G.R. 41/R/2009 l'area di pertinenza del supermercato, così come le aree private ad uso pubblico, sono state dotate di percorsi con caratteristiche idonee a consentire la mobilità delle persone con ridotte o impedito capacità motorie, in modo tale da assicurare ai medesimi soggetti l'utilizzabilità di tutti gli spazi.

I percorsi pedonali di progetto presentano larghezza netta pari o superiore a 1.50 m.

Qualsiasi cambio di direzione avviene in piano. In corrispondenza di svolte ortogonali al senso di marcia, la zona interessata alla svolta, per almeno 1.70 m su ciascuna lato a partire dal vertice più esterno, si trova in piano ed è priva di qualsiasi interruzione.

I percorsi esterni si svilupperanno in piano. In corrispondenza dei necessari raccordi tra il marciapiede di nuova realizzazione e le sedi stradali esistenti e di progetto sono previste delle rampe di pendenza inferiore al 5% e larghezza superiore a 0.90 m, così come previsto dall'Art. 6 del D.P.G.R. 41/R/2009.

Ai sensi dell'Art. 8 del D.P.G.R. 41/R/2009 la pavimentazione dei percorsi esterni di progetto dovrà essere di un materiale antiscivolo, compatto e omogeneo.

- PARCHEGGI

Ai sensi dell'Art. 9 del D.P.G.R. 41/R/2009 sono previsti posti auto riservati ai veicolo a servizio di persone disabili, di larghezza non inferiore a 3.40 m nella misura di 1 ogni 30 o frazione di 30.




Parcheeggio privato esclusivo della media struttura di vendita:
 N. stalli di progetto = 135
 N. min. stalli per disabili richiesto = 135/30 = 4,5


N. STALLI PER DISABILI DI PROGETTO = 5

Parcheeggio privato ad uso pubblico:
 N. stalli di progetto = 30
 N. min. stalli per disabili richiesto = 30/30 = 1

N. STALLI PER DISABILI DI PROGETTO = 1

LEGENDA:

-  STALLO A PARCHEGGIO RISERVATO AI DISABILI
-  AREA DI INTERVENTO
-  PERCORSI ESTERNI DI PROGETTO PERCORRIBILI DA PARTE DI PERSONE CON RIDOTTA O IMPEDITA CAPACITÀ MOTORIA E/O SENSORIALE

<p>COMMITENTE</p> <p>SINISIA IMMOBILIARE S.R.L. P.zza dell'Arcipelago Toscano s.n.c. 57037, Portoferraio (LI)</p>	<p>PROGETTAZIONE</p> <p> INGECO INGEGNERIA GESTIONE COORDINAMENTO</p> <p>INGECO S.r.l. Via Matteucci, 38 - 56124 PISA tel. +39 050 9711185 Partita IVA 01759050501 e-mail: segreteria@ingecosrf.com www.ingecosrf.com</p>	<p>UBICAZIONE</p> <p>COMUNE DI CAMPO NELL'ELBA Via della Costa</p>	<p>PROGETTO</p> <p>PIANO DI ATTUAZIONE SUBCOMPARTO 2A</p>	<p>DESCRIZIONE ELABORATO</p> <p>SISTEMAZIONI ESTERNE - PERCORSI Legge 13/89</p>	<p>ELABORATO NUM.</p> <p>37-SP-PER</p> <table border="1"> <tr> <td>REV.</td> <td>DATA</td> <td>SCALA</td> </tr> <tr> <td>00</td> <td>NOVEMBRE 2022</td> <td>1:500</td> </tr> </table>	REV.	DATA	SCALA	00	NOVEMBRE 2022	1:500
REV.	DATA	SCALA									
00	NOVEMBRE 2022	1:500									